



COLEGIO DREYSE BELSER

Guía de ejercicios N°1 II Semestre Inglés 6to Básico
Present Continuous.

NOMBRE: _____ CURSO: _____ PUNTOS: ____/26

OBJETIVO: Aprender e identificar los usos del presente continuo y aplicarlo en ejercicios.

INSTRUCCIONES GENERALES: Lea atentamente las instrucciones y complete con lo requerido en los espacios indicados. ***La guía será enviada el día lunes 10 de Agosto y su desarrollo será recibido hasta el jueves 14 de Agosto, al correo hcarrasco@colegiodreyse.com o en la plataforma Classroom, ya sea por foto o documento digital.*** Dudas, consultar por el mismo medio. Recordar que las guías las pueden trabajar en su cuaderno y no necesariamente ser impresas. ***El asunto del correo debe decir el nombre del estudiante, curso y número de guía.***

Por ejemplo: "HÉCTOR CARRASCO 6TO BÁSICO, GUÍA 2 Semestre 2"

The present Continuous

El "present continuous" tiene una variedad de usos, pero en esta instancia, nos vamos a enfocar solo en uno.

¿Para qué utilizamos el presente continuo?

Para describir una acción que está sucediendo en este momento.

¿Cómo se estructura el presente continuo?

El presente continuo se compone de dos partes. Primero con el presente del verbo "to Be" y luego, un verbo al que le agregamos la terminación "ING".

Recordemos que las formas del verbo "To Be" en presente son AM, IS, ARE. A continuación, las puedes ver conjugadas en afirmación, negación y pregunta.

AFIRMACIÓN	NEGACIÓN	PREGUNTA
I am	I'm not	Am I...?
You are	You aren't	Are you...?
He is	He isn't	Is he...?
She is	She isn't	Is she...?
It is	It isn't	Is it...?
We are	We aren't	Are we...?
They are	They aren't	Are they...?

Ejemplos:

Afirmación.

- You **are using** the Internet. → Tú estás usando internet.
- You **are studying** English. → Tú estás estudiando Inglés.
- I **am reading** a worksheet. → Yo estoy leyendo una guía.
- She **is doing** her homework. → Ella está haciendo su tarea.











Negación.

- You **aren't using** the internet. → Tú no estás usando internet.
- You **aren't studying** English. → Tú no estás estudiando Inglés
- I **am not reading** a worksheet. → Yo no estoy leyendo una guía.
- She **isn't doing** her homework. → Ella no está haciendo su tarea.

Pregunta.

- **Are you using** the internet? → ¿Estás usando internet?
- **Are you studying** English? → ¿Estás estudiando inglés?
- **Is she doing** her homework? → ¿Está ella haciendo su tarea?

1. Ejercicios: Enumera las oraciones con los números correspondiente a cada acción que realizan los personajes. (10pts)

 <p>1</p>	 <p>2</p>	 <p>3</p>	<p>Peter and Sam are playing Basketball. <input type="checkbox"/></p>
 <p>4</p>	 <p>5</p>	 <p>6</p>	<p>Ana is jumping on the trampoline. <input type="checkbox"/></p>
 <p>7</p>	 <p>8</p>	 <p>9</p>	<p>The reporter is taking a photo. <input type="checkbox"/></p>
 <p>10</p>			<p>Alfredo is watching TV. <input type="checkbox"/></p>
			<p>The family is eating dinner. <input type="checkbox"/></p>
			<p>John is reading a book. <input type="checkbox"/></p>
			<p>Francisca is cooking lunch. <input type="checkbox"/></p>
			<p>Andrés is teaching science. <input type="checkbox"/></p>
			<p>Oscar is playing the violin. <input type="checkbox"/></p>
			<p>Tomás is playing computer games. <input type="checkbox"/></p>

2. Según el orden de las imágenes, transforma las 5 primeras oraciones a negación y las siguientes 5 a pregunta. (10pts)

NEGACIÓN

- 1.
- 2.
- 3.
- 4.
- 5

PREGUNTAS

- 6.
- 7.
- 8.
- 9.
- 10.

3. Observa y escucha a tu alrededor y entrega tus propios ejemplos del presente continuo en Inglés. (5pts)

- 1.
- 2.
- 3.
- 4.
- 5.



Nota: Las palabras que no conozcan, pueden ir registrándolas en su cuaderno como vocabulario adicional. Pueden utilizar recursos anexos, como diccionarios online o físicos para llevar a cabo el trabajo. También, pueden escribirme al correo para atender dudas. Siempre estoy atento a responder lo más rápido posible.

Sugerencia diccionario online:

<https://dictionary.cambridge.org/es/>

<https://www.linguee.es/>