



COLEGIO DREYSE BELSER

**Guía de ejercicios: Vocabulario relacionado a alimentos y gustos en inglés**

NOMBRE: \_\_\_\_\_ CURSO: \_\_\_\_\_ FECHA: \_\_\_\_\_









**OBJETIVO:** Repasar vocabulario visto en guía anterior. Utilizar y reconocer, tanto por audio y por escrito, el verbo “to like”, tanto en afirmación y negación, para expresar gustos/disgustos en comidas.

**INSTRUCCIONES GENERALES:** Lea atentamente las instrucciones y complete con lo requerido en los espacios indicados. Ante dudas de la guía, consultar al correo [hector.trabajos.ingles@gmail.com](mailto:hector.trabajos.ingles@gmail.com). El trabajo debe ser desarrollado en el cuaderno o pegado en el caso de imprimirlo. Recordar que NO es obligatorio imprimir las guías. Fecha de entrega: Lunes 11 de Mayo

1. Ordena las siguientes palabras.



1. Write.

 i h s f <input type="text"/>	 a a l d s <input type="text"/>	 h n c i e k c <input type="text"/>	 p s i c h <input type="text"/>
 p t h e t i a g s <input type="text"/>	 c e i r <input type="text"/>	 p u s o <input type="text"/>	 k l i m <input type="text"/>

2. Completa las siguientes oraciones con las preferencias del personaje, utilizando "Like o Don't Like", observando las imágenes.

Considerando que:


"Like" se usa para expresar el gusto por algo, en este caso la comida, lo utilizaremos junto con el pronombre "I".

Por el contrario tenemos "Don't Like", que lo usaremos para expresar que una comida no me gusta. También utilizaremos el pronombre "I".

Por ejemplo: "I like juice" = Me gusta el jugo.

"I don't like hamburgers" = No me gustan las hamburguesas.

3. Write like or don't like.

 <p>I <input type="text"/> chips. I <input type="text"/> rice.</p>	 <p>I <input type="text"/> milk. I <input type="text"/> fish.</p>
 <p>I <input type="text"/> chicken. I <input type="text"/> soup.</p>	 <p>I <input type="text"/> spaghetti. I <input type="text"/> salad.</p>
 <p>I <input type="text"/> salad. I <input type="text"/> milk.</p>	 <p>I <input type="text"/> fish. I <input type="text"/> chicken.</p>
 <p>I <input type="text"/> soup. I <input type="text"/> chips.</p>	 <p>I <input type="text"/> rice. I <input type="text"/> spaghetti.</p>

3. Mira y escucha el siguiente video para completar el cuadro de gustos de Lucy y Jamal. (carita feliz = like / carita triste = don't like)

Copia el siguiente link en YOUTUBE para ver y completar: <https://youtu.be/k-besF9yuHY>

FOOD					
	 	 	 	 	 
Lucy	<input type="checkbox"/> <input type="checkbox"/>	<input type="checkbox"/> <input type="checkbox"/>	<input type="checkbox"/> <input type="checkbox"/>	<input type="checkbox"/> <input type="checkbox"/>	<input type="checkbox"/> <input type="checkbox"/>
Jamal	<input type="checkbox"/> <input type="checkbox"/>	<input type="checkbox"/> <input type="checkbox"/>	<input type="checkbox"/> <input type="checkbox"/>	<input type="checkbox"/> <input type="checkbox"/>	<input type="checkbox"/> <input type="checkbox"/>