



Guía 2 Segundo Semestre Tecnología Sexto Básico

Profesora Olga Escobar M.

Fecha de envío lunes 28 de septiembre
Fecha de entrega viernes 09 de octubre

Objetivo: Reciclar dando un nuevo uso a una botella plástica, tarro de conserva, bidón, etc.

Queridos estudiantes según lo aprendido sobre reciclaje les envío esta guía donde podemos ayudar al medioambiente y reutilizar o reasignar un elemento que genera basura domiciliaria.

Para la mejor comprensión de esta guía puedes volver a ver la clase 2 online que está disponible en classroom.

Actividad: “Macetero reciclado” (actividad evaluada)

Puedes ver el video tutorial en

Macetas con Botellas de Plástico 🌱 Pokemon y Bulbasaur ♻️ Recicla Chuladas Creativas

https://www.youtube.com/watch?v=BezX_Oguv0k

Materiales: botella plástica, pinturas, pinceles, cartón o goma eva, una planta.


Sigue los pasos que se muestran en el video o busca en internet alguna idea que te guste



Recolectar el material necesario, en este caso una botella plástica desechable




Pintar con témpera, acrílico, o la pintura que tengas




Dibujar los ojos, u orejas de tu personaje, dependiendo de la forma que quieres darle, puede ser en goma eva o cartón



Pintar los ojos



Pegar las partes de tu personaje con cola fría o si tienes silicona



Terminar pintando detalles del personaje



Puedes probar diferentes formas y diseños, de tus personajes favoritos o animales

Si no cuentas con estos materiales, o tienes otra idea para tu proyecto de reciclaje, puedes modificarlo y al momento de la entrega justificarlo.

- Enviar 1 fotografía al correo oescobarm@colegiodreyse.com o subir en la tarea asignada en classroom hasta el viernes 09 octubre

«Si realmente crees que el medio ambiente es menos importante que la economía, intenta aguantar la respiración mientras cuentas tu dinero.»

Guy R. McPherson. Científico estadounidense.