



PUNTAJE TOTAL	PUNTAJE OBTENIDO
20	

NOTA:

Guía N°1
Segundo Semestre
TECNOLOGÍA
QUINTO BÁSICO
Profesora Desirée

Nombre: _____ fecha:24-08 Posible entrega 31-08

Objetivos: Diseñar objetos tecnológicos con materiales reciclados.

“Adornando mi mesa Dieciochena”


Instrucciones

Para la mejor comprensión de esta guía, puedes volver a ver la clase grabada, que está disponible en la asignatura de Classroom.
En la misma clase podrás observar las indicaciones y dudas del trabajo.

Materiales:

- 3 cilindros de toalla Nova
- 3 bolsas plásticas de colores (1roja, 1 azul, 1 blanca)
- Tijeras
- Pegamento cola fría.
- Regla.
- Lápiz mina.
- Pincel, para no mancharse las manitos.


SERVILLETERO DIECIOCHERO



MATERIALES
Tubos de Cartón
Hilo de Bolsas Plásticas
Hilo de coser
Pegamento Blanco



MATERIALES



Cortar tubos de cartón de 5 cms. de diámetro



Hilo de Bolsas Plásticas



Pide ayuda a un adulto si necesitas que te ayude a cortar las bolsas plásticas en tiras.


Sugiero ver video como cortar bolsas para tejer



Confecciona trenza para la



Confecciona varias trenzas de bolsas, de los tres colores.



Con Pegamento blanco adherir el cordón




Envolver el cilindro con el cordón



Envolver cada cilindro con las trenzas de colores hasta el final.

Cuando ya tengas 6 cilindros decorados estamos listos para pasar un 18 de Septiembre con una mesa decorada por ustedes.





Rúbrica de Evaluación “Servilletero Dieciocheno”

Fecha posible entrega de fotografía lunes 31 de Agosto.

	1pto	2pto	3pto	4pto	5pto
Lea los siguientes indicadores para cumplir con los criterios de evaluación.					
1. Realiza un trabajo limpio y ordenado.					
2. Realiza los 6 servilleteros.					
3. El servilletero se visualiza en la fotografía enviada.					
4. Entrega su trabajo en el tiempo estimado.					

Total de puntos 20.

