



COLEGIO DREYSE BELSER

Guía N°4 inglés  
DETERMINERS  
8vo Básico

NOMBRE: \_\_\_\_\_ CURSO: \_\_\_\_\_ FECHA: \_\_\_\_\_

**OBJETIVO:** Demostrar conocimiento y uso del lenguaje en conversaciones, discusiones y exposiciones por medio de las siguientes funciones: Expresar cantidades, contar y enumerar

**INSTRUCCIONES GENERALES:** Leer atentamente el contenido a ser aplicado en los ejercicios al final de la guía, al ser completada la guía enviar respuestas al correo [jlatorrev@colegiodreyse.com](mailto:jlatorrev@colegiodreyse.com)

### DEMONSTRATIVE DETERMINERS

Los **demonstrative determiners** se utilizan mayoritariamente para especificar o señalar a personas, animales o cosas en función de su proximidad o lejanía teniendo en cuenta la posición del hablante:

THIS	<i>Esto/e/a</i>
THAT	<i>Eso/e/a, aquel, aquello/a</i>
THESE	<i>Estos/as</i>
THOSE	<i>Esos/as, aquellos/as</i>

Los demonstrative determiners en inglés no hacen distinción de género (masculino/femenino) pero sí de número (singular/plural).

## ¿CÓMO SE UTILIZAN LOS DEMONSTRATIVE DETERMINERS?

Los **demonstrative determiners** se utilizan según la situación y el número, principalmente teniendo en cuenta la posición del hablante:

THIS (Esto/e/a)	THESE (Estos/as)
Se utiliza cuando hablamos de <b>un solo elemento</b> que se encuentra a poca distancia del hablante.	Se usa cuando hablamos de <b>más de un elemento</b> que se encuentra a poca distancia del hablante.




**This** vase is very expensive.  
**Este** jarrón es muy caro.



**These** shoes are old.  
**Estos** zapatos son viejos.

THAT (Eso/e/a, aquel, aquello/a)	THOSE (Esos/as, aquellos/as)
Se utiliza cuando hablamos de <b>un solo elemento</b> que se encuentra a una cierta distancia del hablante.	Se usa cuando hablamos de <b>más de un elemento</b> que se encuentra a una cierta distancia del hablante.



**These** shoes are old.  
**Estos** zapatos son viejos.



**These** shoes are old.  
**Estos** zapatos son viejos.

También utilizamos los **demonstrative determiners** cuando presentamos a alguien o preguntamos por alguien a través del teléfono, utilizando las construcciones **This is.../These are... e Is that...?**, respectivamente:



Hi Mary. **This** is my boyfriend, Ron.  
*Hola Mary. **Este** es mi novio, Ron.*



Hello Miss, **these** are my parents.  
*Hola señorita, **estos** son mis padres.*

## ¿QUÉ FUNCIÓN DESEMPEÑAN LOS DEMONSTRATIVE DETERMINERS?

Para saber si el demostrativo actúa como un adjetivo o un pronombre es importante tener en cuenta el siguiente aspecto:

Cuando el demostrativo aparece **acompañado de un nombre**, se categoriza como un **adjetivo** porque especifica el elemento del que estamos hablando.



**This** apple is mine.

*Esta manzana es mía.*



I like **that** hat.

*Me gusta ese sombrero.*

Si aparecen **sin ir acompañados** de ningún elemento significa que están sustituyendo a un sustantivo mencionado anteriormente o que se puede deducir por el contexto, por lo que en estos casos nos encontramos ante un **pronombre**.



- Hello? Is **that** Sarah?





- ¿Hola? ¿Eres Sarah?



- No, it's her mother.

- No, soy su madre.

Entonces recuerda:

PROXIMIDAD	
singular	plural
<p><b>THIS</b></p>  <p><b>This book</b> <i>Este libro</i></p>	<p><b>THESE</b></p>  <p><b>These books</b> <i>Estos libros</i></p>
LEJANÍA	
singular	plural
<p><b>THAT</b></p>  <p><b>That book</b> <i>Ese/aquel libro</i></p>	<p><b>THOSE</b></p>  <p><b>Those books</b> <i>Esos/aquellos libros</i></p>

**I. Complete the sentence:**

1 - John, este es mi lápiz - John, \_\_\_\_\_ is my pencil.

2 - Mira, aquellos son mis padres - Look, people are my parents.

3 - Disculpe, ¿es esta su billetera? - Excuse me, is \_\_\_\_\_ your wallet?

4 - Entre estas películas no sé cuál quiero ver - Between \_\_\_\_\_ movies, I don't know which one I want to see.

5 - ¡Mira esos hermosos animales! - Look at \_\_\_\_\_ beautiful animals!

6 - Estas son nuestras chaquetas - \_\_\_\_\_ are our jackets.

7 - ¿Esos son tus amigos? - Are \_\_\_\_\_ your friends?

8 - Hola, esta es mi amiga Sandy - Hi, \_\_\_\_\_ is my friend Sandy!

9 - Entre estos dos vestidos, ¿cuál prefieres? - Between \_\_\_\_\_ two dresses, which one do you prefer?

10 - ¡Ese es mi teléfono móvil! - \_\_\_\_\_ is my mobile phone!

## II – Change the sentences into plural:

1 - This book is good \_\_\_\_\_

2 – This office is near the bank \_\_\_\_\_

3 – That is my notebook \_\_\_\_\_

4 – This boy is fourteen years old \_\_\_\_\_

5 – That dog is black \_\_\_\_\_

6 – This is my house \_\_\_\_\_

7 – This is a tall building \_\_\_\_\_

Estimados alumnos, la presente guía está hecha para ser desarrollada en su cuaderno ya que no todos cuentan con impresora, al ser completada favor enviar respuestas al correo [jlatorrev@colegiodreyse.com](mailto:jlatorrev@colegiodreyse.com)

“Keep Going. Your hardest times often lead to the greatest moments of your life. Keep going. Tough situations build strong people in the end.” Roy T. Bennett